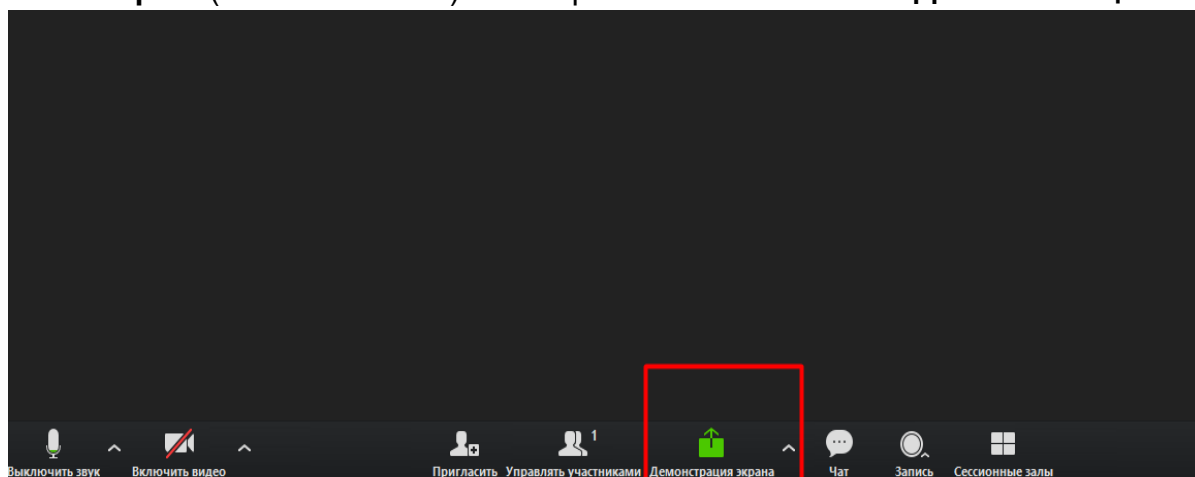
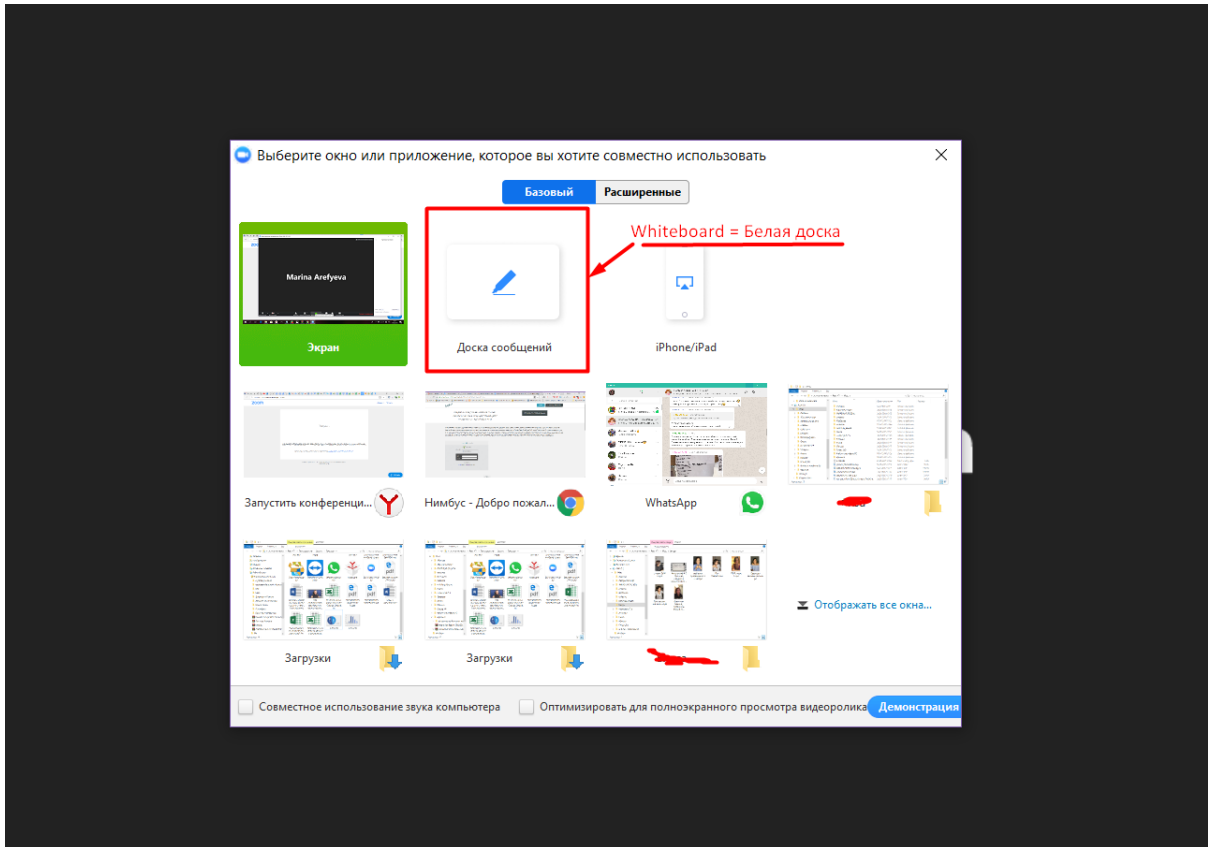


Памятка по платформе ZOOM

- **Клиент веб-браузера загружается автоматически** при запуске или входе в первую конференцию Zoom, а также доступен для загрузки вручную [здесь](#).
- Для входа на конференцию с компьютера или ноутбука высылается ссылка для входа.
- Для того, чтобы **присоединиться** к нашей конференции в Zoom **через мобильный телефон или планшет**, вам необходимо сделать следующее:
 1. Скачиваем бесплатное приложение **Zoom Cloud Meetings**.
 2. Открываем приложение и нажимаем кнопку Join Meeting (Войти в конференцию).
 3. Вводим Meeting ID(Идентификатор конференции):
(публикуется отдельно для каждой встречи)
- Всем **ОБЯЗАТЕЛЬНО иметь гарнитуру**. Подойдут и наушники с микрофоном от мобильного телефона
- Если вы выходите с ноутбука или ПК, просьба держать свои мобильные телефоны подальше от ноутбука или ПК, иначе создаются сильные звуковые помехи
- Проверьте ваше интернет-соединение, войдя в [тестовую конференцию](#).
- Чтобы воспользоваться “**Белой доской**” - **Whiteboard=Доска сообщений** - нажимаем на **Share screen=Демонстрация экрана**(зеленая кнопка) и выбираем там **Whiteboard=Доска сообщений**.

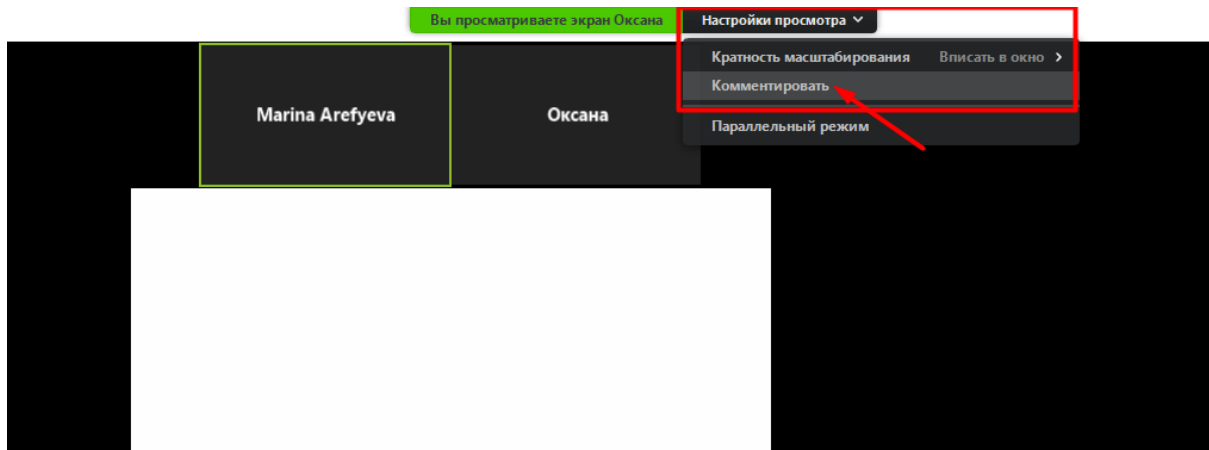




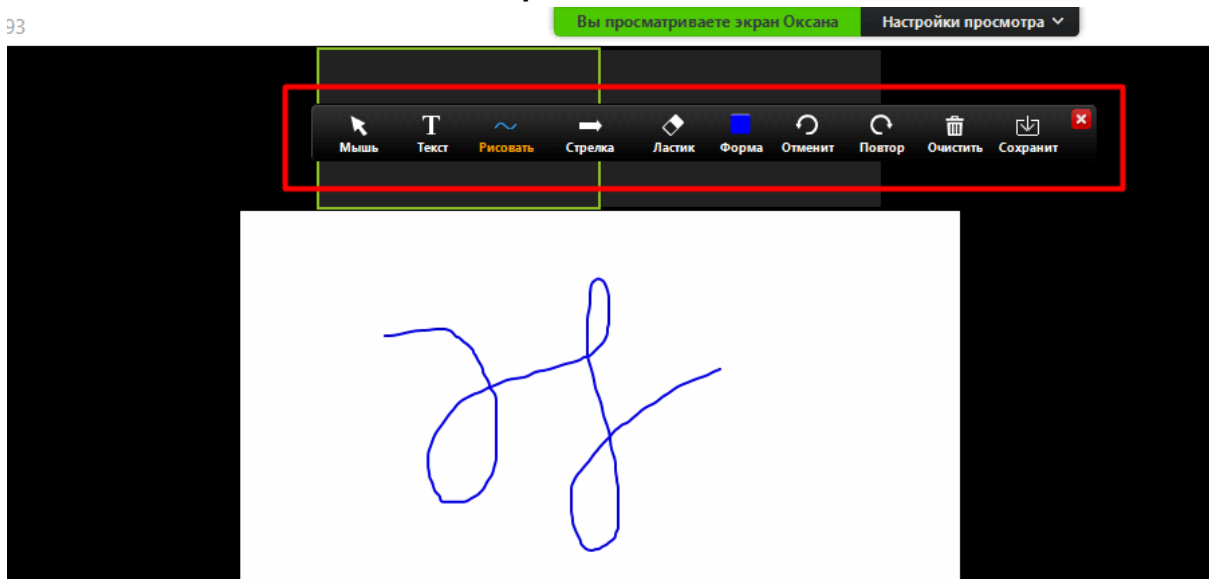
- Для совместного пользования **“Белой доской”** на ПК вверху нажимаем на панель **View Options** и выбираем **Annotate**, после чего появляется карандаш. У мобильных телефонов и планшетов, карандаш расположен внизу слева в круге.



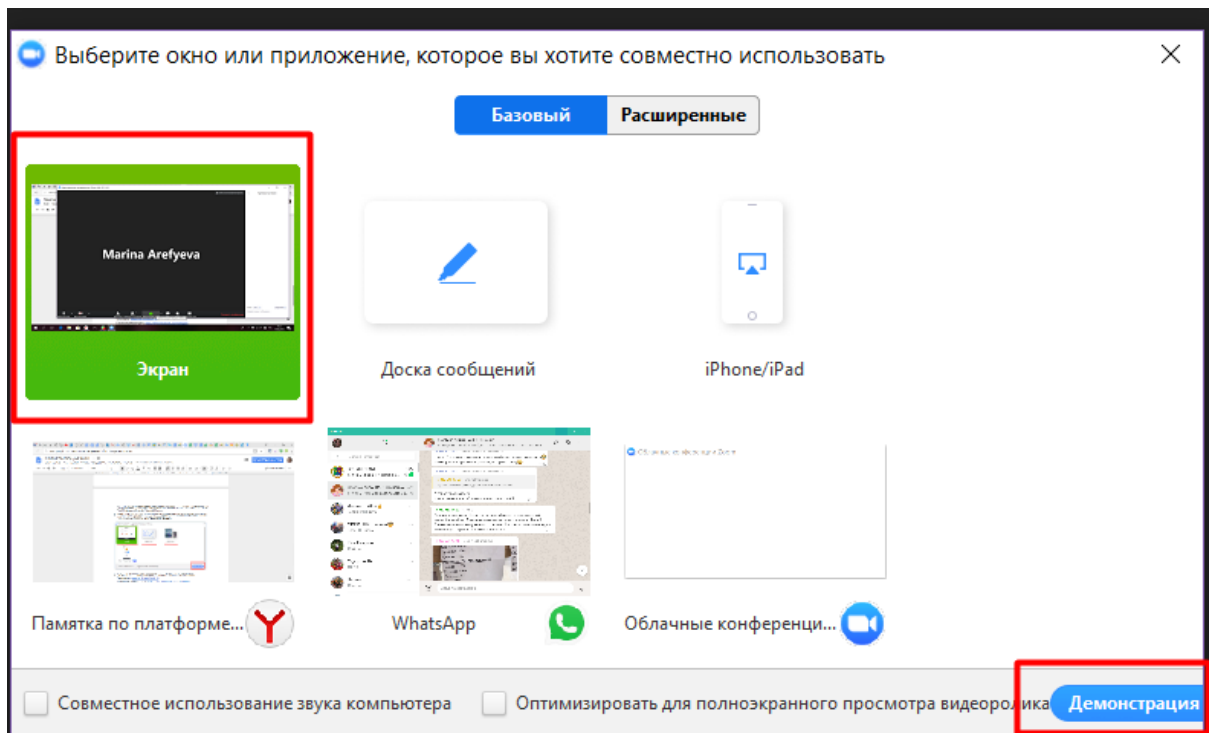
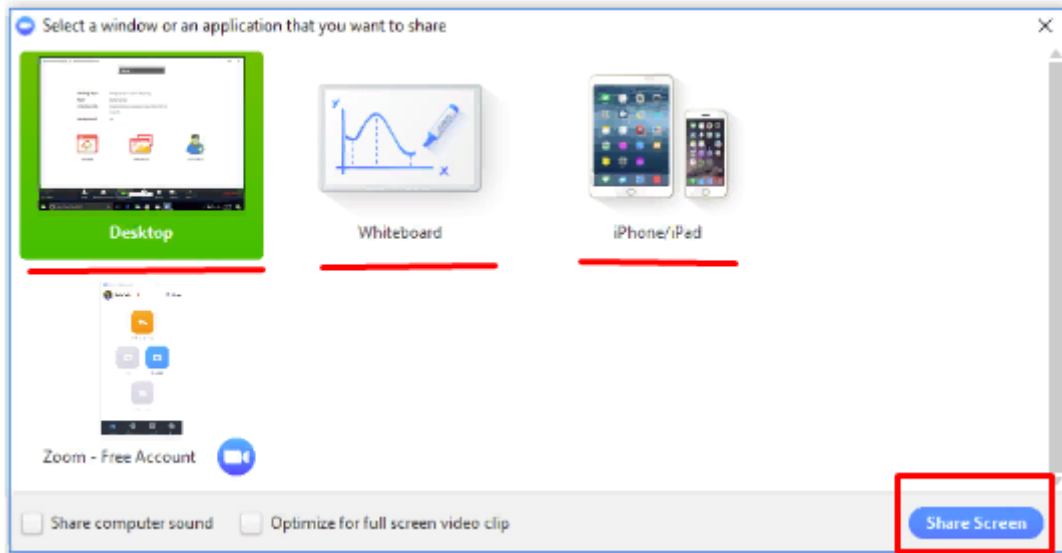
- Чтобы начать рисовать или писать на **Белой доске**, которую демонстрирует другой участник, надо подвести мышку к верху страницу, откроется панель и там выбрать **Настройки просмотра - Комментировать**



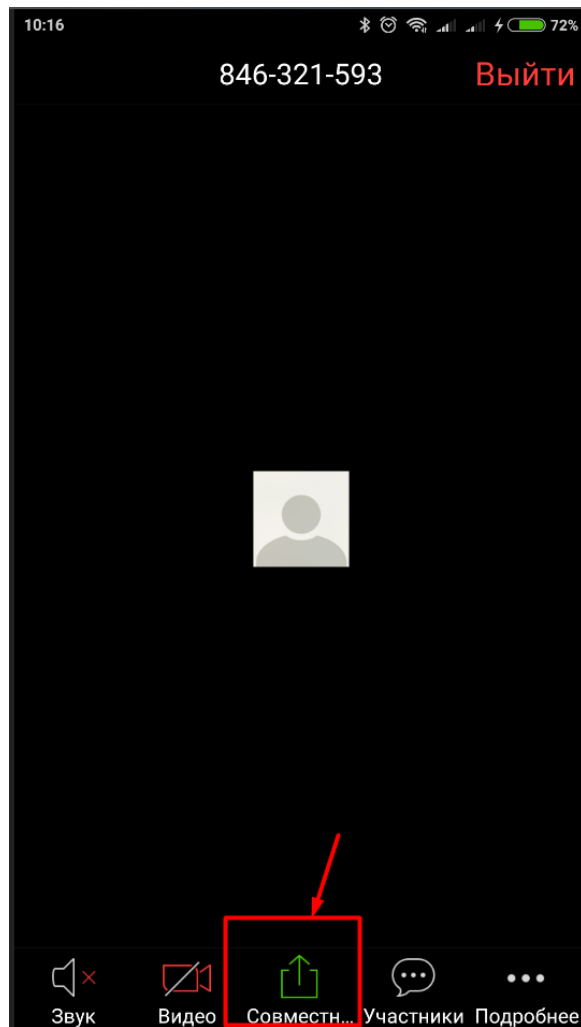
После чего появится **Панель для рисования:**



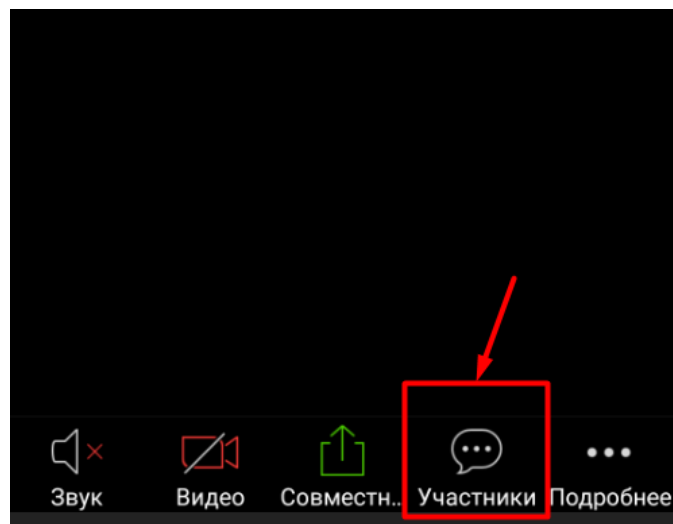
- Чтобы **поделиться своей Презентацией**, мы сначала открываем её на своём компьютере(планшете, телефоне) и снова нажимаем зеленую кнопку **Share screen=Демонстрация экрана**, после чего выбираем из предложенного свою Презентацию.
- То же самое делаем, если нужно **поделиться своим экраном**, только для этого выбираем уже **Desktop=Экран**.



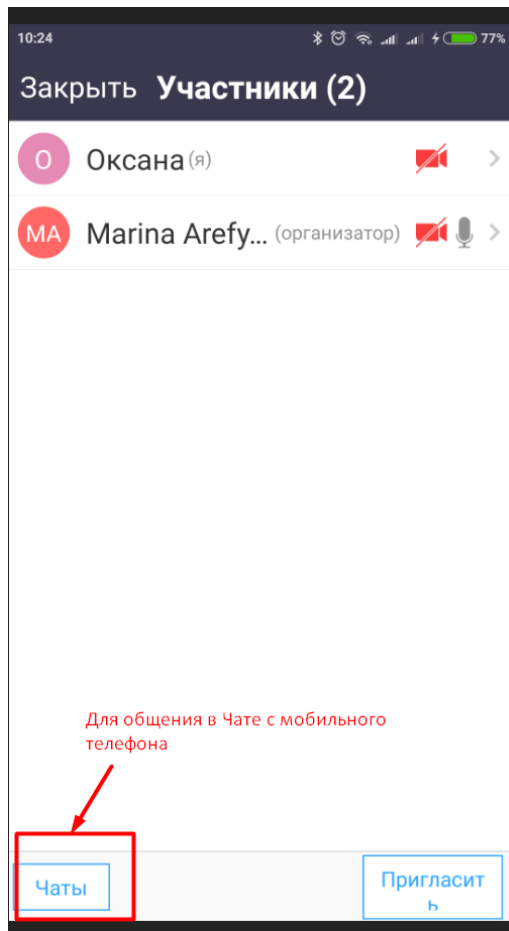
- **Для мобильных телефонов и планшетов:** чтобы показать свой экран, документ и т.д., надо нажать на **Совместное использование** и там выбрать то, чем вы хотите поделиться:



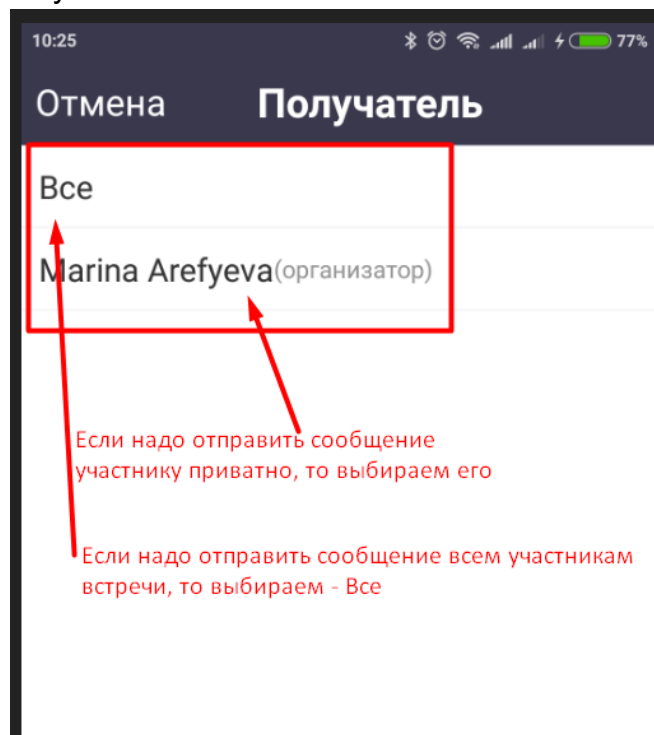
- Как на мобильном открыть **Чат**:
Нажимаем внизу на панель **Участники**



Затем выбираем **Чаты**:



После выбираем кому хотим написать:



Если вы никогда не пользовались Zoom, установите сервис себе на компьютер или телефон заранее.

По всем техническим вопросам пишите **Родионовой Лидии**:

e-mail: dpoirgau@mail.ru

WhatsApp, Viber, Telegram: 89842736525